

להתקשר לישראל

כדי להתקשר למדינה אחרת יש להקיש

1. תחילה 00

2. קידומת המדינה 972 לישראל, או 1 לארה"ב

3. קידומת האזור ללא הספרה 0 כגון 4

לאזור הצפון, 2 לאזור ירושלים

לסלולרי 50 או 54 (במקום 050 או 054)

4. המספר הרצוי 6290062 (מספר מקומי)

לדוגמה) 6290062 4 972 00 לקו נייד

או) 9876543 54 972 00 לקו נייד

ניתן גם לחייג + לפני קידומת המדינה במקום

00 לדוגמה) 6290062 4 972 +



בדיקת יתרה

בדיקת יתרת המזומן בחברות לייף
וקייבסטאר הקש ***)#111***

בוודפון הקש ***)#101*** או ***)#10*110***

בדיקת יתרה לפי מונים

לייף ***)#121***

קייבסטאר ***)#100***



וודפון ***)#110*20*** או ***)#110*10*03***

יתכן מצב שכרטיס טעינה שנרכש אינו
בתוקף, לכן מומלץ לטעון את הטלפון
בסיוע המוכר ולבדוק את סכום היתרה
לפני הטעינה ולוודא לאחר הטעינה שאכן
הסכום הוטען במלואו.




3 הטענה בחברות לייף וקייבסטאר

יש לרכוש כרטיס טעינה (גירוד) של החברה הסלולרית בה אתם משתמשים ובסכום אותו ברצונכם להטעין,

שים  כדי להטעין יש צורך להקיש את **קוד הפעולה** ואת **קוד הטעינה** ברצף הנכון ולאחר מכן הקשה על לחצן ההתקשרות **SEND** 



לדוגמה  ***111*1234567890#**

1. הקש את הקוד ***111***
2. הקש את קוד הטעינה המופיע על גבי כרטיס הגירוד כגון 1234567890
3. הקש **#**
4. בסיום הקשת הקוד לחץ על **SEND** 




4 הטענה בחברת וודפון vodafone

יש לרכוש כרטיס טעינה (גירוד) של החברה
הסלולרית בה אתם משתמשים ובסכום
אותו ברצונכם להטעין,

שים  כדי להטעין יש צורך להקיש את **קוד**
הפעולה ואת **קוד הטעינה** ברצף הנכון
ולאחר מכן הקשה על לחצן ההתקשרות
SEND 

לדוגמה  ***101*1234567890#**

1. הקש את הקוד ***101***
2. הקש את קוד הטעינה המופיע על גבי
כרטיס הגירוד כגון 1234567890
3. הקש **#**
4. בסיום הקשת הקוד לחץ על **SEND** 



מה המספר שלי ?

לקבלת הודעת מערכת עם מספר הטלפון
הנייד שלי באומן (בכל החברות) #161*

שינוי שפת שירות והגדרות המערכת
לייף #133*
וודפון #93*120* (אנגלית)

מספרי טלפון לזמן חרום
איחוד הצלה 1221 800 063 (38)
כיבוי אש 101
משטרה 102
מוקד חרום כללי 112
מוקד חרום גז 104



6

להתקשר מישראל לאומן

המספר לשיחה בין לאומית 012-019

לדוגמה) 018 3806 3806 3806

תחילה יש להקיש את מספר החברה דרכה

מבצעים את השיחה לחו"ל ולאחר מכן את

המספר המלא

העברת ייתרת מזומן

בין לייף ללייף

) # סכום * מספר הייעד 380*111*

בין וודפון לוודפון

) # סכום * מספר הייעד 380*150*

בין קייבסטאר לקייבסטאר

) # מספר הייעד 380 * סכום *124*

